



兔子™

兔子站立架安全、可靠、易于调整，满足不同儿童的需求，能够为他们提供探索机会，享受有趣新经历。通过锻炼，儿童能够改善运动技能，恢复肌肉和关节功能。



站立位置能够确保儿童成为积极参与者，刺激其感官，使其拥有更多独立性。易用而简单的设计能够确保儿童在站立姿态下拥有最大移动能力。


踏板靠近地板能够确保儿童容易将脚放入和端正位置。孩子与其玩伴处于同一视线水平。

兔子站立架有四种规格，适合 1-18 岁孩子使用。由于孩子之间存在差异，用户需要参考测量图表，选用合适规格。



角度可调居中支杆

兔子站立架有简单易用和易于控制的角度调节装置，使用者能够获得最佳站立位置。



中央锁

用户可操作中央锁以固定车轮，确保稳定安全移动。



快速拆装车轮

两个驱动车轮配有快速拆装装置，易于安装。兔子站立架每一种规格均有多种尺寸车轮可以安装。



成品配件

兔子站立架所有规格均可装配所有尺寸配件，中心位置凹槽可用来安装各种配件。




标准配置

标准配置兔子站立架配有框架和中心支杆。请根据下列页面信息订购必要配件。



框架颜色

规格 1, 2+3, 4 具有不同颜色框架



规格 1, 红色



规格 2+3, 蓝色



规格 4, 银色

驱动轮

请选择驱动轮规格，完成兔子站立架最终配置。



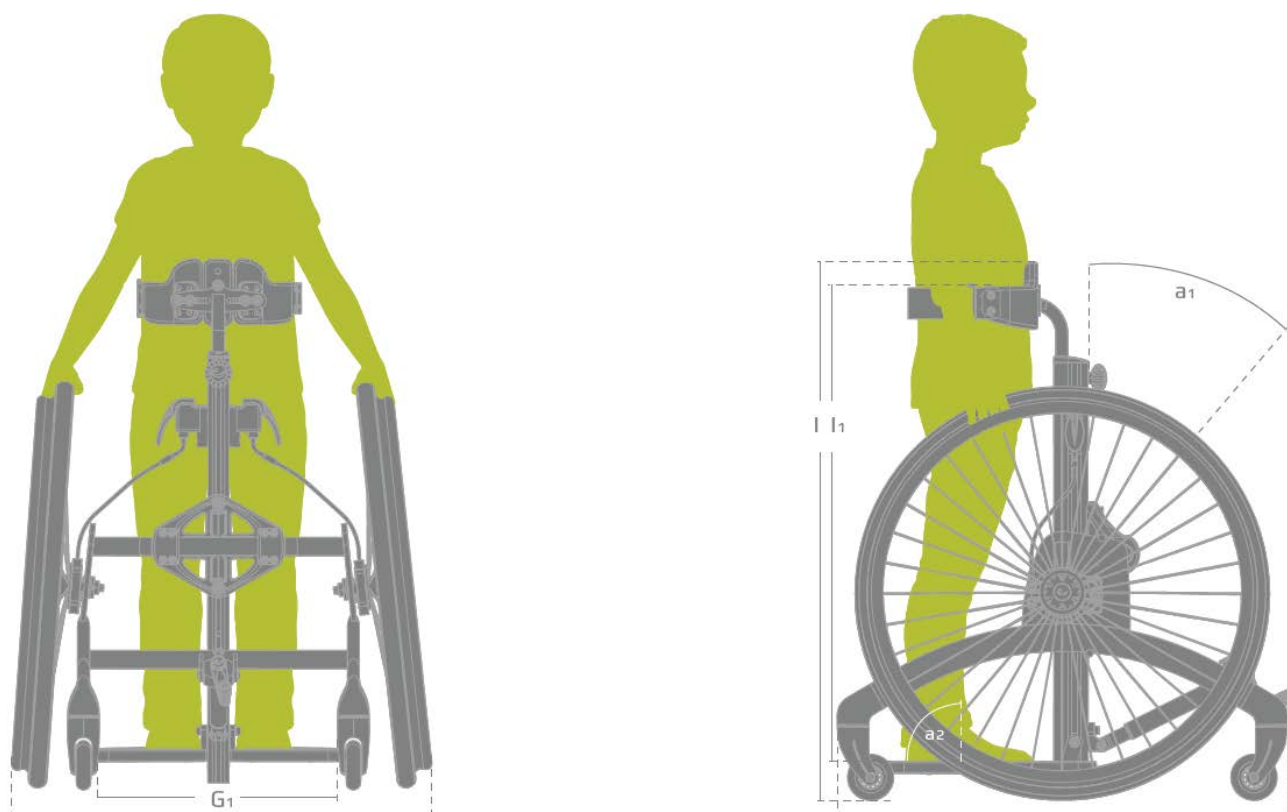
规格 1 22" 24" 26"



规格 2+3 26" 29" 32"



规格 4 32"或 26"



尺寸

	兔子规格 1, 配 22" 车轮	兔子规格 2, 配 26" 车轮	兔子规格 3, 配 32" 车轮	兔子规格 4, 配 36" 车轮
宽度 (G)	61½ cm (24")	72 cm (28")	73 cm (28½")	74 cm (29")
宽度, 内侧 (G1)	32½ cm (12¾")	42½ cm (17¼")	42½ cm (17¼")	42½ cm (17¼")
长度 (H)	62 cm (24¼")	75 cm (29¼")	80 cm (31¼")	90 cm (35")
距离地板高度 (I) *	67-100 cm (26¼-39")	85-118 cm (33¼-46")	99-131 cm (38½-51")	120-153 cm (46¾-59¾")
距离踏板高度 (I1) *	55-74 cm (21½-29")	75-108 cm (29¼-42")	83-119 cm (32½-46½")	96-142 cm (37½-55½")
中心支杆角度 (a1)	0 to +30°	0 to +30°	0 to +30°	0 to +30°
踏板角度 (a2)	+15° to -10°	+15° to -10°	+15° to -10°	+15° to -10°
拱架	8°	6°	4°	4°
长度, 中心支杆	50 cm (19½")	70 cm (27¼")	80 cm (31¼")	100 cm (39")
重量	13,5 kg (29,5 lb)	15,5 kg (34 lb)	16 kg (35 lb)	18,5 kg (40,5 lb)
最大用户重量/负荷	40 kg (88 lb)	50 kg (110 lb)	60 kg (132 lb)	70 kg (154 lb)

* 兔子站立架尺寸为直立姿势, 包括最底部的踏板。对于体形较小的儿童, 踏板可适当提升。



配件



踏板
86121x
角度可调, 确保脚踝保持正确矫正位置。

规格 尺寸
1 W:31 x D:30 cm
1-5 W:43 x D:36 cm



脚跟挡板
861251-2
简易脚跟支撑

规格 尺寸
S H:4 x W:10 cm
L H:4 x W:14½ cm



铰接鞋套
86122x
移动前, 鞋套可向上移动, 方便双脚固定。

规格 尺寸
1 W:9½ x D:20 cm
2+3 W:11½ x D:24 cm
4+5 W:15 x D:30 cm



成形踏板
86149/86147/86148
确保双脚正确摆放。

规格 尺寸
0 17½ cm
1+2 W:10 x D:21½ cm
3+4 W:11 x D:24 cm



独立踏板, 配铰接鞋套
86120x
多级调节, 满足复杂条件要求。

规格 尺寸
1 W:9½ x D:20 cm
2+3 W:11½ x D:24 cm



踏板, 铰接
86131x
正确摆放双腿, 将双腿压力均匀分布于膝盖上下。

规格 尺寸
1 W:7½ cm
2+3 W:9½ cm
4+5 W:11½ cm



膝盖支撑
86130x
可塑性支撑, 确保准确配合。

规格 尺寸
1 H:6 x W:6 cm
2+3 H:7 x W:8 cm
4+5 H:7 x W:10 cm



腹部支撑
861411 儿童躯干支撑。
腹部支撑垫可上下翻转。

规格 尺寸
one H:13 x W:19 cm



腕部支撑, 前面
86160x
提供额外支撑和稳定性。腕部支撑垫可上下翻转。

规格 尺寸
1 H:11xW:15½xD:7½
2+3 H:11xW:20+27xD:7½
4+5 H:16xW:25-32xD:10½



腕部支撑, 可反转
86161x
深度和角度可调, 确保最佳支撑。

规格 尺寸
1 H:11xW:15xD:7½
2+3 H:11xW:20-27xD:7½



腕部支撑, 后面
86150x
提供额外支撑和稳定性。腕部支撑垫可上下翻转。

规格 尺寸
1 H:11xW:15xD:7½
2+3 H:11xW:20-27xD:7½
4+5 H:16xW:25-32xD:10½



后背支撑
861401
前倾或竖直站立时, 从后面稳定骨盆。

规格 尺寸
统一 H:13 x W:19 cm

配件



胸部支撑

86170x 身体上部支撑。胸部支撑垫可上下翻转。

规格 尺寸

1	H:11xW:15½ xD:7½
1	H:11xW:20-27xD:7½
2+3	H:11xW:20-27xD:7½
4+5	H:16xW:25-32xD:10½



胸部支撑

86180x 野马/烈马 身体上部支撑。

规格 尺寸

1	H:14 x W:22 x D:12
2	H:14 x W:27 x D:12
3	H:14 x W:32 x D:12



距离配件

861421/861422 填充两个胸部支撑垫之间的缝隙

规格 尺寸

S	H: 11 cm
L	H: 16 cm



扩展配件

861480 增加中心支杆, 允许更精确地定位。

规格 尺寸

统一	H:8 cm
----	--------



头部支撑连接系统

861424-3, 861424-4 用于正确定位和支撑

规格 尺寸

1	支杆: 20 厘米
2	支杆: 33 厘米



玩具盒

862501 仅限兔子站立架 配托盘玩具盒, 用于多种活动和娱乐。

规格 尺寸

统一	H:9 x W:31 x D:10 cm
----	----------------------



托盘

862515 仅限兔子和巨嘴鸟站立架。 适合所有规格。



腕部支撑

861610, 861620, 861630 提供额外支撑和稳定性。仅限兔子和巨嘴鸟产品。大型规格用于兔子4型号。

型号 规格

1	小
2+3	中
4+5	大