

## 野马™

野马助行器是特殊儿童和青少年辅助行走工具，为他们日常行走提供帮助。



野马助行器能够为身体上部提供出色和贴心支撑，并对儿童骨盆提供适当支持。直立并稍稍前倾的姿势有利于刺激行走功能，鼓励孩子参与日常活动。

野马助行器适用对象包括，脑瘫儿童、缺少平衡和运动机能受损人员。野马助行器是一个基础性身前行走辅助器械，不过也可以用作身后步伐训练器械，这取决于孩子的能力水平。

野马助行器有四种规格，适合儿童和青少年使用。



### 刺激儿童行走

使用者位于野马助行器中心，确保身体上部稳定，并将注意力集中在行走上。

### 培养自然步态

野马助行器中心支杆能够轻松稳定调节。轻微前倾姿势和内置悬架结构，能够有效刺激自然步态的形成。



### 易于进入


野马助行器设计充分考虑了使用者进入的便利性。U形框架和外围支撑结构，易于进入和移动。

### 易于存储和搬运

可折叠式框架使野马助行器非常便于存储和移动。

## 标准配置

野马标准配置配有可锁车轮。野马助行器有四种规格。



规格 1



规格 2, 3, 4, 配大尺寸车轮

## 框架颜色

4 种颜色



规格 1, 黄色



规格 2, 蓝色



规格 3, 红色



规格 4, 蓝色

## 车轮

野马助行器标准配置全部 4 个车轮，具有多种调节功能。



方向稳定器



车轮压力可调



四个车轮刹车



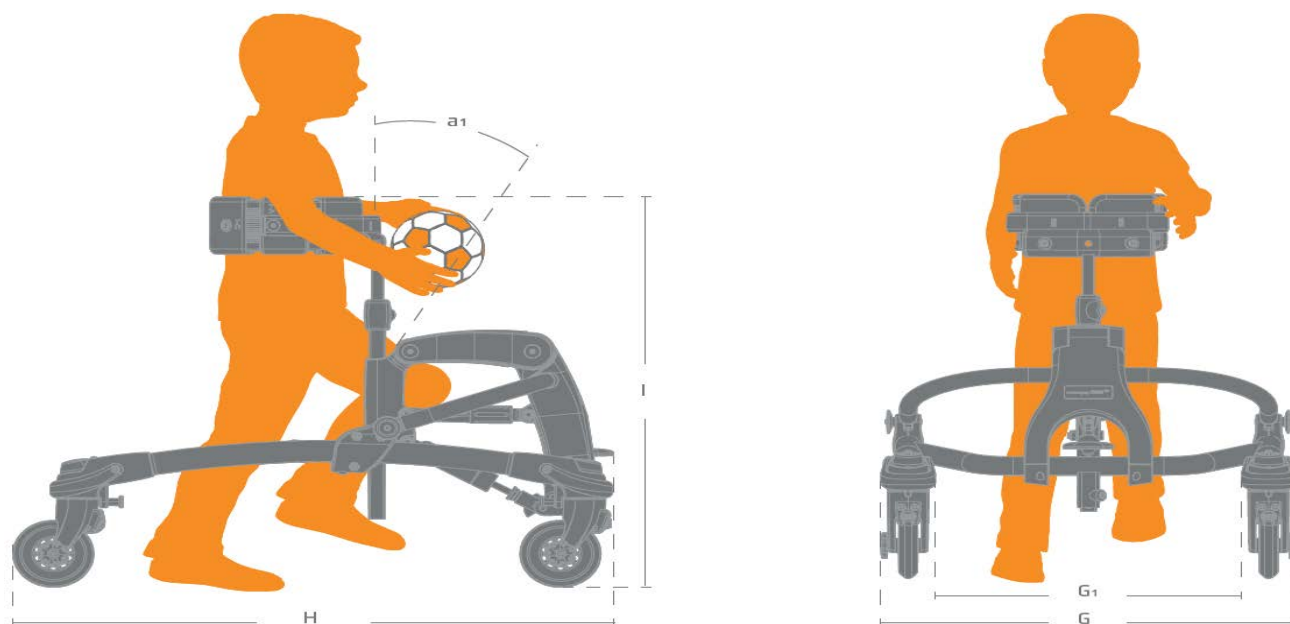
上锁



解锁

## 车轮制动器

设计独特的防反转车轮制动器，易于上锁和解锁。



## 尺寸

	规格 1	规格 2
宽度 (G)	52 cm (20 $\frac{1}{4}$ " )	63 cm (24 $\frac{1}{2}$ " )
车轮间距 (G1)	38 cm (14 $\frac{3}{4}$ " )	45 cm (17 $\frac{1}{2}$ " )
长度 (H)	75 cm (29 $\frac{1}{4}$ " )	90 cm (35" )
高度, 最大 (I)	65 cm (25 $\frac{3}{4}$ " )	80 cm (31 $\frac{1}{4}$ " )
座位距离地板高度 (座位-配件)	17-35 cm (6 $\frac{1}{2}$ -13 $\frac{1}{2}$ " )	33-50 cm (12 $\frac{3}{4}$ -19 $\frac{1}{2}$ " )
把手间距 (把手-配件)	14-35 cm (5 $\frac{1}{2}$ -13 $\frac{1}{2}$ " )	14-35 cm (5 $\frac{1}{2}$ -13 $\frac{1}{2}$ " )
把手距离地板高度 (把手-配件)	37-58 cm (14 $\frac{1}{2}$ -22 $\frac{1}{2}$ " )	51-71 cm (20-27 $\frac{3}{4}$ " )
中心支杆角度范围 (a1)	30°	30°
回转半径	46 cm (18" )	55 cm (21 $\frac{1}{2}$ " )
用户高度, 地板至腋窝	38-65 cm (14 $\frac{3}{4}$ -25 $\frac{1}{4}$ " )	60-85 cm (23 $\frac{1}{2}$ -33 $\frac{1}{2}$ " )
重量, 无配件标准重量	10 kg (22 lb)	14 kg (31 lb)
最大负荷/用户重量	30 kg (66 lb)	40 kg (88 lb)

	规格 3	规格 4
宽度 (G)	65 cm (25 $\frac{1}{4}$ " )	70 cm (27 $\frac{1}{2}$ " )
车轮间距 (G1)	50 cm (19 $\frac{1}{2}$ " )	56 cm (22" )
长度 (H)	100 cm (39" )	110 cm (43" )
高度, 最大 (I)	105 cm (41" )	130 cm (50 $\frac{3}{4}$ " )
座位距离地板高度 (座位-配件)	45-68 cm (17 $\frac{1}{2}$ -26 $\frac{1}{2}$ " )	62-84 cm (24-32 $\frac{3}{4}$ " )
把手间距 (把手-配件)	14-60 cm (5 $\frac{1}{2}$ -23 $\frac{1}{2}$ " )	14-60 cm (5 $\frac{1}{2}$ -23 $\frac{1}{2}$ " )
把手距离地板高度 (把手-配件)	65-90 cm (25 $\frac{1}{2}$ -35" )	81-125 cm (31 $\frac{1}{2}$ -48 $\frac{3}{4}$ " )
中心支杆角度范围 (a1)	0-25°	0-25°
回转半径	60 cm (23 $\frac{1}{2}$ " )	65 cm (25 $\frac{1}{4}$ " )
用户高度, 地板至腋窝	70-105 cm (27 $\frac{1}{2}$ -41" )	87-130 cm (34-50 $\frac{3}{4}$ " )
重量, 不含配件标准配置	18 kg (40 lb)	19 kg (42 lb)
最大负荷/用户重量	60 kg (132 lb)	80 kg (176 lb)

野马助行器按送货标准配置和中心支杆位于竖直位置测量。不同配置可能产生一组不同数据。为了获得上述数据, 需要进行轻微调整。我们供应多种类型配件, 所以没有列出重量。

## 配件



**胸部支撑**  
8698x0  
用于身体上部支撑  
**规格 尺寸**  
小 内周长: 47-64 cm  
中 内周长: 67-78 cm  
大 内周长: 87-114 cm



**盖层**  
8698x0-x60  
用于增加舒适度  
**规格 尺寸**  
1 H:8½ x W:25 cm  
2 H:12 x W:38 cm  
3 H:15 x W:49 cm



**拉伸缝插件**  
869225  
当进行胸部支撑的宽度调节时, 用于消除间隙。  
**规格 尺寸**  
one H: 11 x W: 5½ cm



**手柄**  
86936x  
提供手部控制  
用于身前行走  
**规格 尺寸**  
S H:11 x W:21 cm  
L H:11 x W:32 cm



**腹部支撑**  
869260  
提供额外身前骨盆位置控制  
**规格 尺寸**  
统一 H:13 x W:19 cm



**扶手, 身前**  
86935x  
提供前臂支撑。  
帮助孩子稳定肩带骨  
**两种规格**



**骶骨支撑**  
86925x  
稳定骨盆。要求配备座位  
8691X0  
**规格 尺寸**  
1 H:18 cm (距离座位)  
D:13-21 cm (距离座位)  
2 H:20½ cm (距离座位)  
D:16½-24½ cm (距离座位)



**手臂辅助, 身前或身后**  
8693xx  
前臂支撑, 稳定肩带  
**三种规格**




**腕部支撑, 小型**  
869220 or 869221  
帮助稳定骨盆  
要求配合座位 8691X0  
**规格 尺寸**  
统一 W:18½-25½ cm



**腕部支撑, 大型**  
869230 or 869231  
帮助稳定骨盆。要求配合座位 8691X0  
**规格 尺寸**  
统一 W:25½-32½ cm



**头部支撑连接系统**  
869226  
腕部与头部支撑之间安装  
**统一规格**



**座位**  
8691x0  
在孩子疲劳时为孩子提供一个休息的位置。用于安装骶骨或腕部支撑。  
**规格 尺寸**  
1 H:17½ x D:25½ cm  
2 H:17½ x D:30½ cm

## 配件



### 吊带座位

86957x

提供部分重量支撑

#### 规格 尺寸

1 W:18 x L:24½ cm

2 W:18 x L:33 cm



### 腿垫

869470

提供膝盖保护

#### 统一规格



### 引导拉杆

869510

照顾者用来引导和帮助孩子移动。仅限野马规格 1 和规格 2

#### 规格 尺寸

统一 L: 70 cm



### 储物袋

869560

用于携带玩具等。限重 0.5 公斤。

仅限规格 1+2

#### 规格 尺寸

统一 H:14½ x W:13 cm



### 储物袋

869565

仅限规格 3+4 限重 3 公斤

#### 规格 尺寸

统一 : H: 30 x W: 39½ cm



### 腿部分离装置

8694x0

避免双腿跨过中线，保持均衡步态

#### 四个规格



### 踝骨支撑

8694xx

引导正确步态

#### 规格 尺寸

1 L: 52½ cm

2 L: 60½& 26½cm

3 L: 70½cm

4 L: 80½ cm